


FL. Flat

Expositores de Piso Aquecidos, Refrigerados e Neutros

ingecold*
Chef.i

Produto indicado para:



Dados Construtivos

Acabamento Interno/Externo
Em Aço Inox AISI 304 Cr-Ni 18/8.
Base em Chapa Pré-Pintada Cinza.

Isolamento
Poliuretano Injetado a alta pressão;
densidade de 40 Kg/m³.

Tampa da Unidade Condensadora
Removível para limpeza do condensador.

Porta
Portas traseiras em plastiglass.

Vidro
Temperado.
Vidro frontal basculante para facilitar a limpeza.

Iluminação
LED.

Central Eletrônica
Comando digital de temperatura.

Sistema
Degelo Automático (Frost Free).

Para comer com os olhos

A arte da confeitaria está ligada tão intimamente à visão quanto ao paladar. Não é exagero dizer que comemos com os olhos e quando se trata de doces, salgados e pães, o visual conta tanto quanto o sabor.

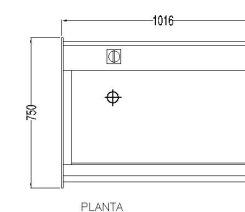
A linha Chef.i é ideal para cafeterias, confeitarias e padarias, pelo design arrojado e por suas funcionalidades. Desenvolvida para expositores de alimentos com um nível único e apoio sobre piso, a linha engloba a família Creta e Flat, ambas com vidros planos, mas que se diferenciam pelo sistema de uso.

Os expositores da linha Chef.i dividem-se entre os refrigerados, aquecidos e secos e são ideais para chocolates, mini doces, salgados, bolos, doces, pizzas, tortas, bebidas, saladas de frutas e sanduíches.

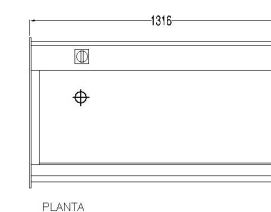
Entre as principais funcionalidades estão sistema Plug-in, iluminação LED e três tipos de sistemas de refrigeração: ventilado refrigerado (frost-free), ventilado refrigerado com controle de umidade para chocolates (frost-free) e natural (estático). Os modelos com aquecedores possuem sistema de aquecimento natural ventilado banho-maria.

Desenho Técnico


FL 10 R



FL 13 R



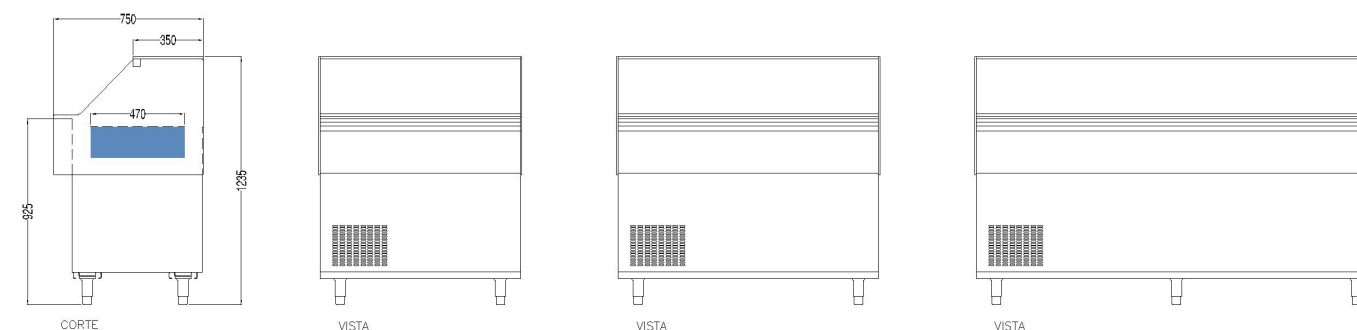
FL 20 R



Características Técnicas

		FL 10 R	FL 13 R	FL 20 R
Dimensões Externas [CxPxA]	(mm)	1020 x 750 x 1240	1320 x 750 x 1240	2020 x 750 x 1240
Temperatura de Trabalho	°C	+2/+8	+2/+8	+2/+8
Capacidade por nível	m²	0,46	0,58	0,86
Alimentação	V/ph/Hz	220 / 1 / 60	220 / 1 / 60	220 / 1 / 60
Corrente	A	7	8	11
Potência Nominal	W	1400	1800	2200
Peso Líquido	Kg	110	150	190
Refrigeração	-	ventilado	ventilado	ventilado
Degelo	-	-	-	-
Classe Climática	-	3*	3*	3*

* Classe Climática 3 (25°C / UR 60%).



As informações contidas neste desenho são de propriedade exclusiva da Ingecold, sendo proibida a reprodução de parte ou do todo sem prévia autorização. A Ingecold se reserva do direito de saltar as características gerais, técnicas e estéticas de seus produtos sem prévio aviso.